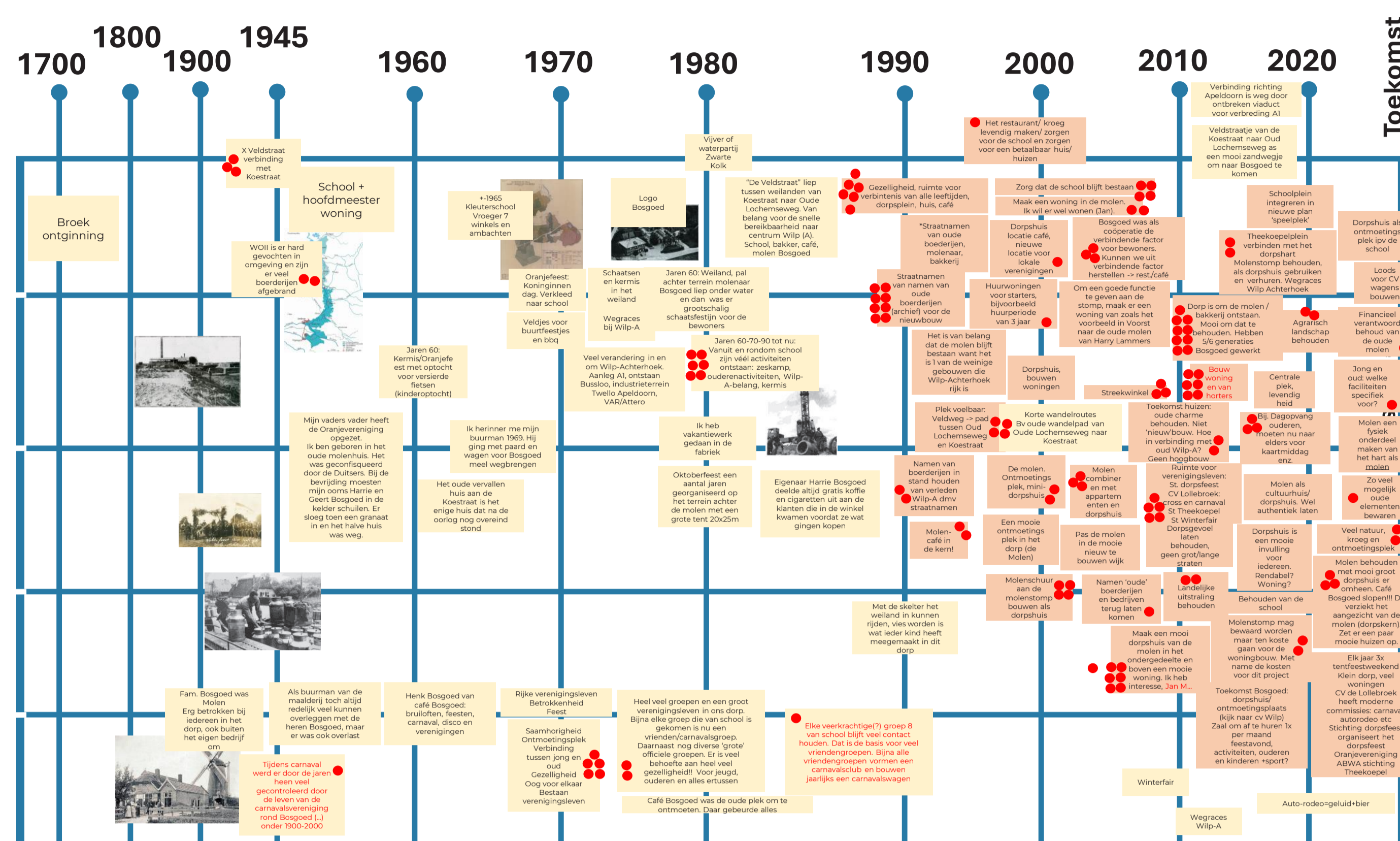



Bosgoed

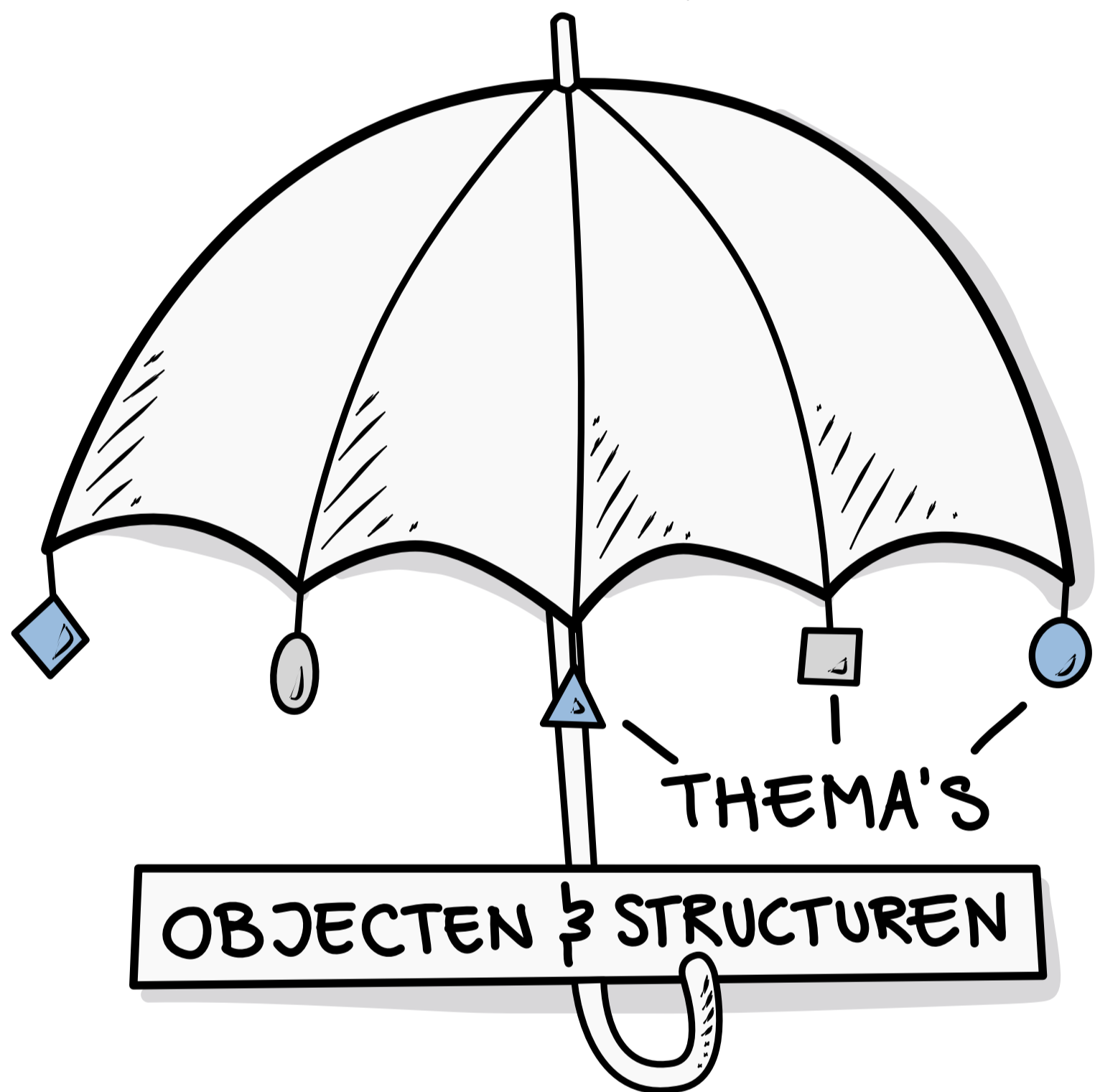
Opbrengst participatietraject erfgoedwaarden

TERUGBLIK Participatieavond 21 oktober en aanvullende online sessie 29 oktober met ABWA



OPBRENGST Vertaling cultuurhistorisch onderzoek en aanvullingen geleefde geschiedenis

HET VERHAAL VAN WILP-ACHTERHOEK & BOSGOED



Werken op het platteland
Werken in de molen, bakkerij, in de fabriek, in het café, op de boerderij, op het land, in een winkel en op de school.

Na inspanning komt ontspanning
Een borreltje in Café Bosgoed, oranjevereniging, CV Lollebroek en veel lokale vieringen en clubjes.

Een sterk dorp
Boeren families, harde werkers, ondernemers, een hecht dorp waar iedereen klaarstaat voor elkaar.



TOEKOMST Potentiele functies voor het dorpshart, passend bij de de wensen en de geschiedenis



Ruimte voor handel: conceptstore, makersmarkt of streekwinkel.
Geschiedenis: graanmalerij voor de boeren in de omgeving, bakkerij en bakkerswinkel, kruidenierswinkel, fietsenwinkel en streekwinkel (producten van omliggende boerderijen).



Ruimte voor ontspanning: dorpswoning, kleinschalige horeca en verhuur voor feesten en evenementen.
Geschiedenis: een borreltje in de voorkamer, later eten en drinken in het café naast het terrein. Ook heeft het dorp een sterk verenigingsleven en Oranjeviering.



Productieruimte: atelier, werkplaats, gemeenschappelijke keukens.
Geschiedenis: korenmolen, pakhuis, diervoederfabriek, loodsen en garage.



Ruimte voor wonen: appartementen in of naast het pakhuis.
Geschiedenis: molenaarswoning (eind 19e eeuw, gesloopt in 2008) en de molenaarswoning (1901) rechts van het terrein.



Ruimte voor sport & spel: gymzaal, klimhal.
Geschiedenis: schietvereniging, kaartenclub en aan de overkant de Jeu de Boules baan.

Bosgoed

Transformatie scenario's

SCENARIO 1 Molen



Behouden:

- Molen


Slopen:

- Het gehele pakhuis
- De twee boeren loodsen
- Alle toevoegingen aan het pakhuis
- Alle damwandwanden
- Stalen buizen op de voorgevel
- Houten opbouw op molenromp

Terugbrengen:

- De openingen (ramen en deuren)
- Sluiten van de 'uitgang' molenromp aan de achterkant
- De kap en wieken

SCENARIO 2 Molen & klein pakhuis



Behouden:

- Molen
- Het pakhuis bestaande uit de twee eerste bouwlagen uit 1931


Slopen:

- De bovenste laag van het pakhuis uit 1971
- De twee boeren loodsen
- Alle toevoegingen aan het pakhuis
- Alle damwandwanden
- Stalen buizen op de voorgevel

Terugbrengen:

- De openingen in de molen (vanaf de 2e verdieping (ramen en deuren))
- De molenkap en wieken
- De tweede schuifdeur van het pakhuis

SCENARIO 3 Molen & tweelaags pakhuis



Behouden:

- Molen
- Het pakhuis bestaande uit de bouwlaag uit 1931 en 1971

Slopen:

- De twee boeren loodsen
- Alle toevoegingen aan de achterkant en zijkanten van het pakhuis
- Alle damwandwanden
- Stalen buizen op de voorgevel

Terugbrengen:

- De tweede sluisdeur.
- Het openleggen van de molen aan de achterkant.

SCENARIO 4 Molen & uitgebreid pakhuis



Behouden:

- Molen
- Het pakhuis bestaande uit de bouwlaag uit 1931 (begane grond) en 1971 (1e en 2e verdieping)
- De zijgevel uit 1961 met glazen bouwstenen en logo Bosgoed

Slopen:

- De twee boeren loodsen
- Alle toevoegingen aan de achterkant en zijkanten van het pakhuis
- Alle damwandwanden
- Stalen buizen op de voorgevel

Terugbrengen:

- De tweede sluisdeur.
- Het openleggen van de molen aan de achterkant
- De zijgevel blootleggen

SCENARIO 5 Molen, pakhuis & damwandtorens



Behouden:

- Molen
- Het pakhuis uit 1931 en 1971
- De zijgevel uit 1961
- De toevoegingen uit 1988 (gebouwtje op het dak van het pakhuis en toren aan de rechterkant van het pakhuis)
- Stalen buizen op de voorgevel

Slopen:

- De twee boeren loodsen
- De toevoegingen aan de achterkant van het pakhuis
- Het metselwerk tussen de betonnen kolommen wat de glazen bouwstenen bedekt

Terugbrengen:

- De tweede sluisdeur.
- Het openleggen van de molen aan de achterkant.
- De zijgevel uit blootleggen
- Oorspronkelijke kleur damwandwanden